Windows 8.1
Module 11





29. Mise à jour

Windows 8.1 est une mise à jour gratuite de Windows 8. Elle apporte de nombreuses améliorations pour le système d'exploitation de Microsoft en terme de fonctionnalités, personnalisation et performances.
Pour cela vérifier d'abord les mises à jour de Windows 8 en allant dans **modifier les paramètres du PC > Windows Update.**
Puis ouvrir **Windows Store.** La mise à jour sera présente. Lancer celle-ci.
Cette mise à jour est assez longue.

29. Améliorations

Windows 8.1 est une mise à jour gratuite de Windows 8. Elle apporte de nombreuses améliorations pour le système d'exploitation de Microsoft en terme de fonctionnalités, personnalisation et performances.

Avec Windows 8.1, Microsoft inaugure un nouveau cycle d'actualisations. Fini les mises à jours du système d'exploitation tous les trois ans, il s'agit maintenant de cycles de développement plus courts.

Au programme de cette première mise à jour majeure de Windows 8, Microsoft offre aux utilisateurs de son système d'exploitation de nombreuses nouveautés :

30. Ecran d'accueil

Il devient plus souple et permet désormais de choisir entre quatre tailles de vignettes dynamiques (petite, moyenne, large et grande). Un clic droit ne donne plus accès à la liste des applications mais aux options de personnalisation permettant de créer des groupes et organiser les vignettes. Windows 8.1 autorise l'ajout d'un fond d'écran (pour le bureau et l'écran d'accueil) et propose des palettes de couleur afin d'élargir les coloris.

30. Ecran d'accueil

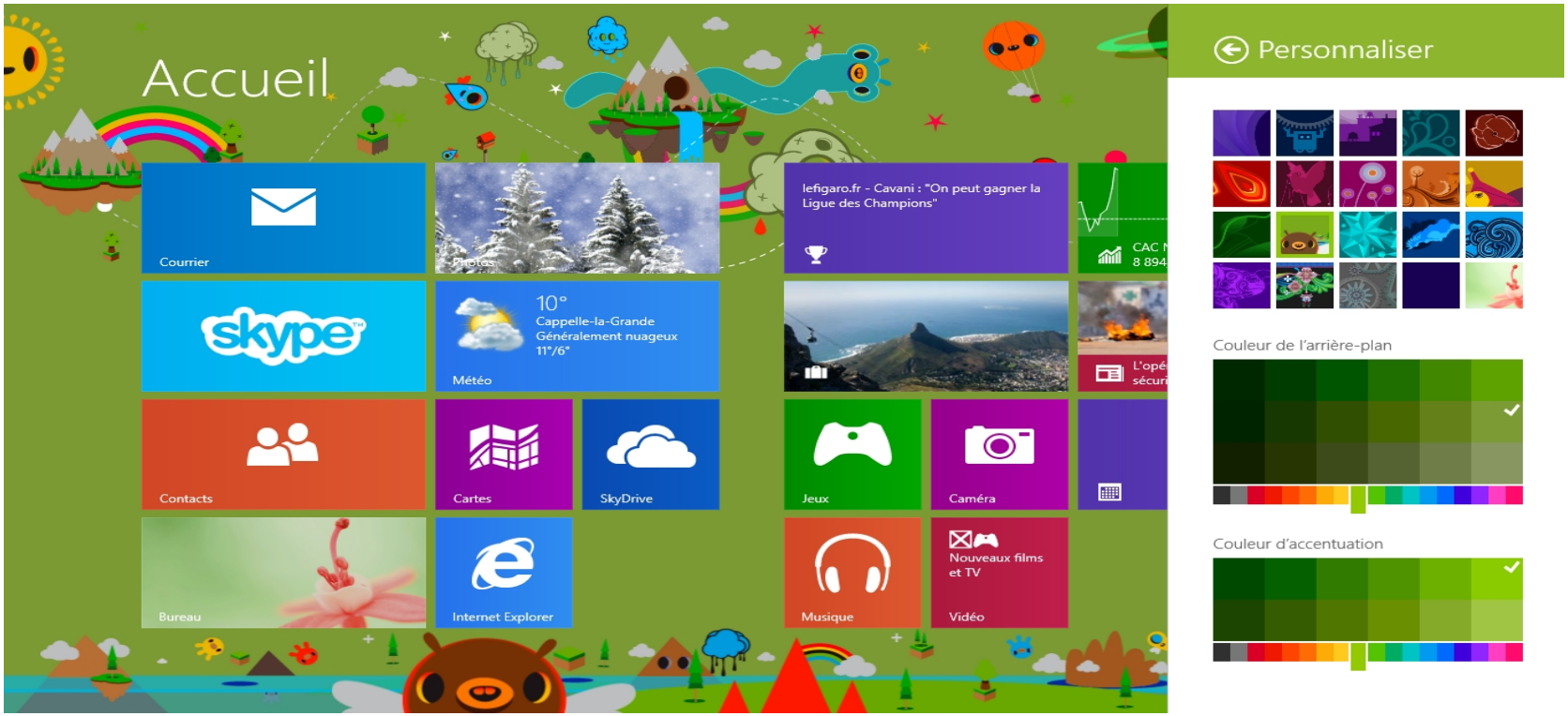

Windows 8.1 permet d'améliorer le fond d'écran pour l'accueil et propose des palettes de couleur afin d'élargir les coloris.

Donc plus besoin du logiciel **Start Screen customiser**.

31. Ecran de verrouillage

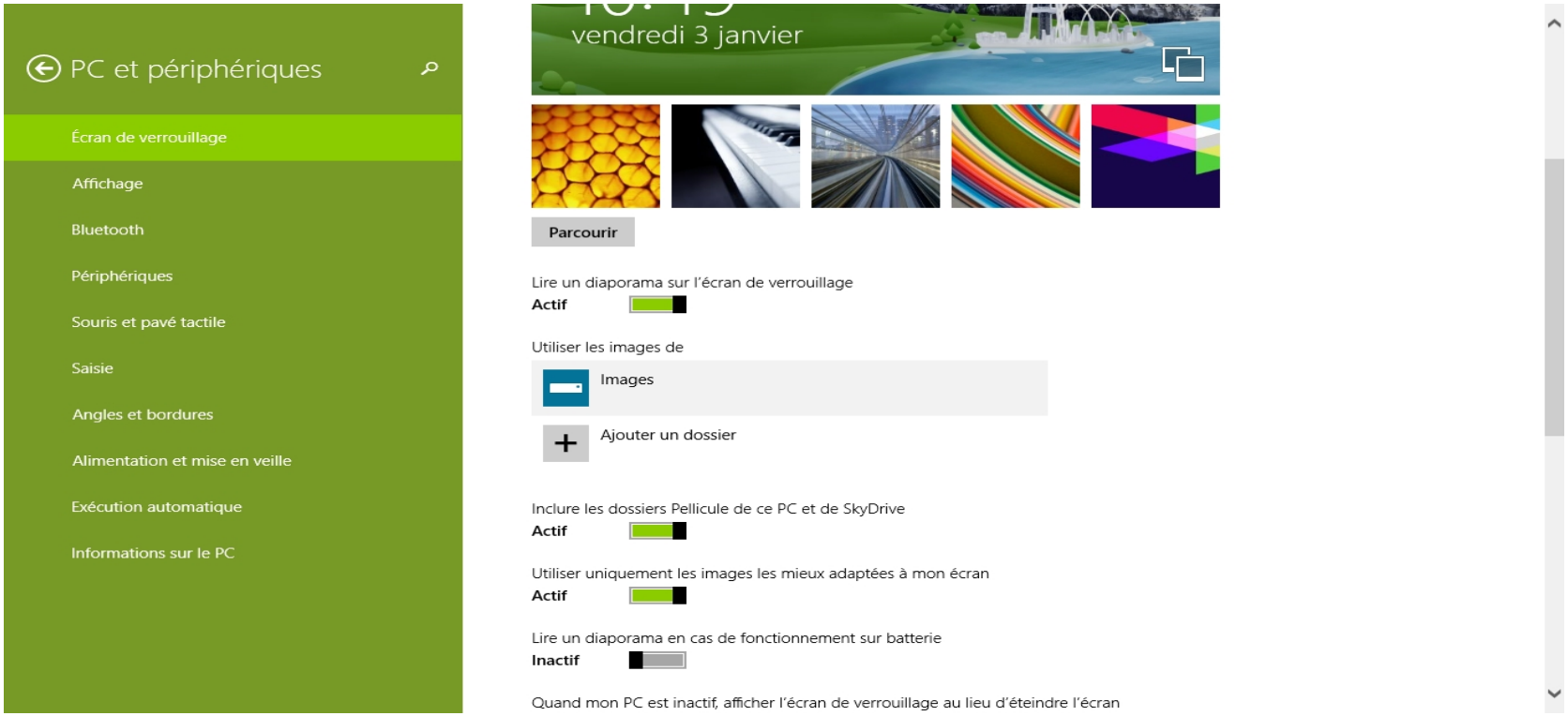

Windows 8.1 ajoute enfin une fonction permettant de créer des diaporamas pour les afficher sur l'écran de verrouillage.

32. Classement des applications (1/2)

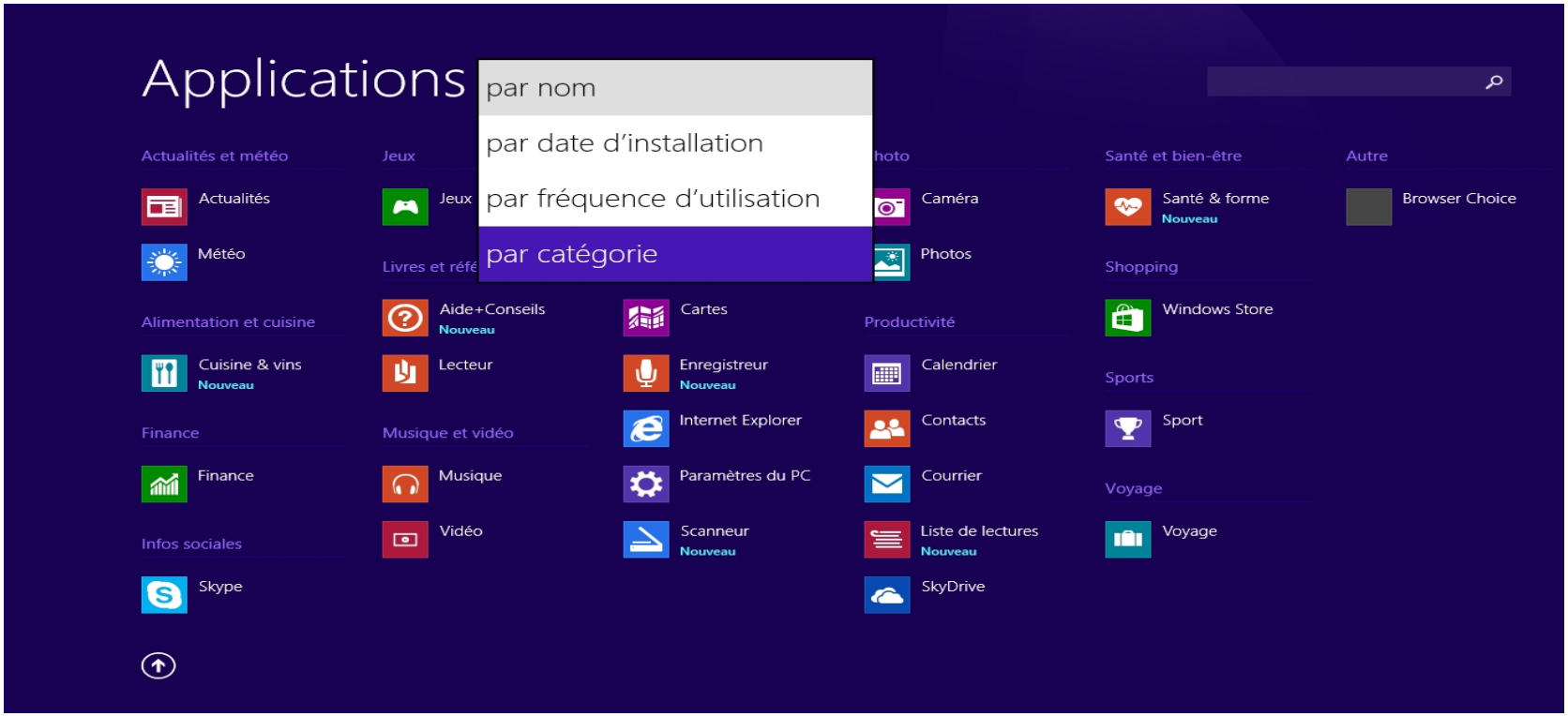

Pour accéder à la liste des applications, un bouton fait son apparition. Si dans Windows 8, la liste des applications était assez chaotique, Windows 8.1 la présente de façon bien mieux organisée. Vous pouvez désormais classer les applications par liste alphabétique, date d'installation, fréquence d'utilisation et catégorie.

33. La fonction SNAP

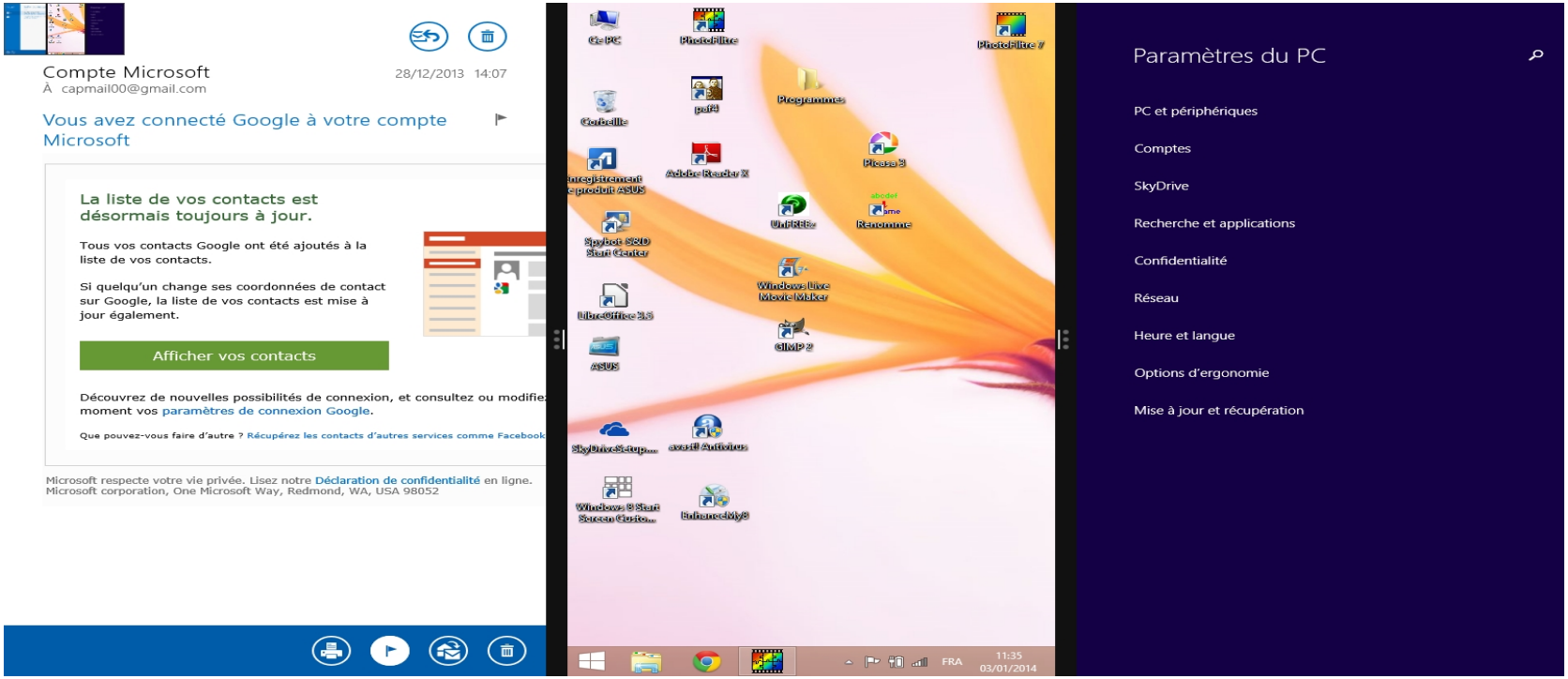

La fonctionnalité d'ancrage de Windows 8 a été mise à jour et permet d'utiliser simultanément jusqu'à quatre applications.Le nombre d'applications qui peuvent être exécutées simultanément.

	Un moniteur	Deux moniteurs
< 1024 x 768	-	-
≥ 1024 x 768	2	4
≥ 1600 x 1200	3	6
≥ 2560 x 1440	4	8

34. Bouton démarrer

Windows 8.1 marque le retour du bouton Démarrer de Windows. Ce-dernier permet de basculer entre l'écran d'accueil et le bureau et d'accéder à différentes fonctionnalités de Windows en y effectuant un clic droit. Certains seront déçus puisqu'il ne s'agit pas du bouton Démarrer classique…

35. Ecran de Démarrage

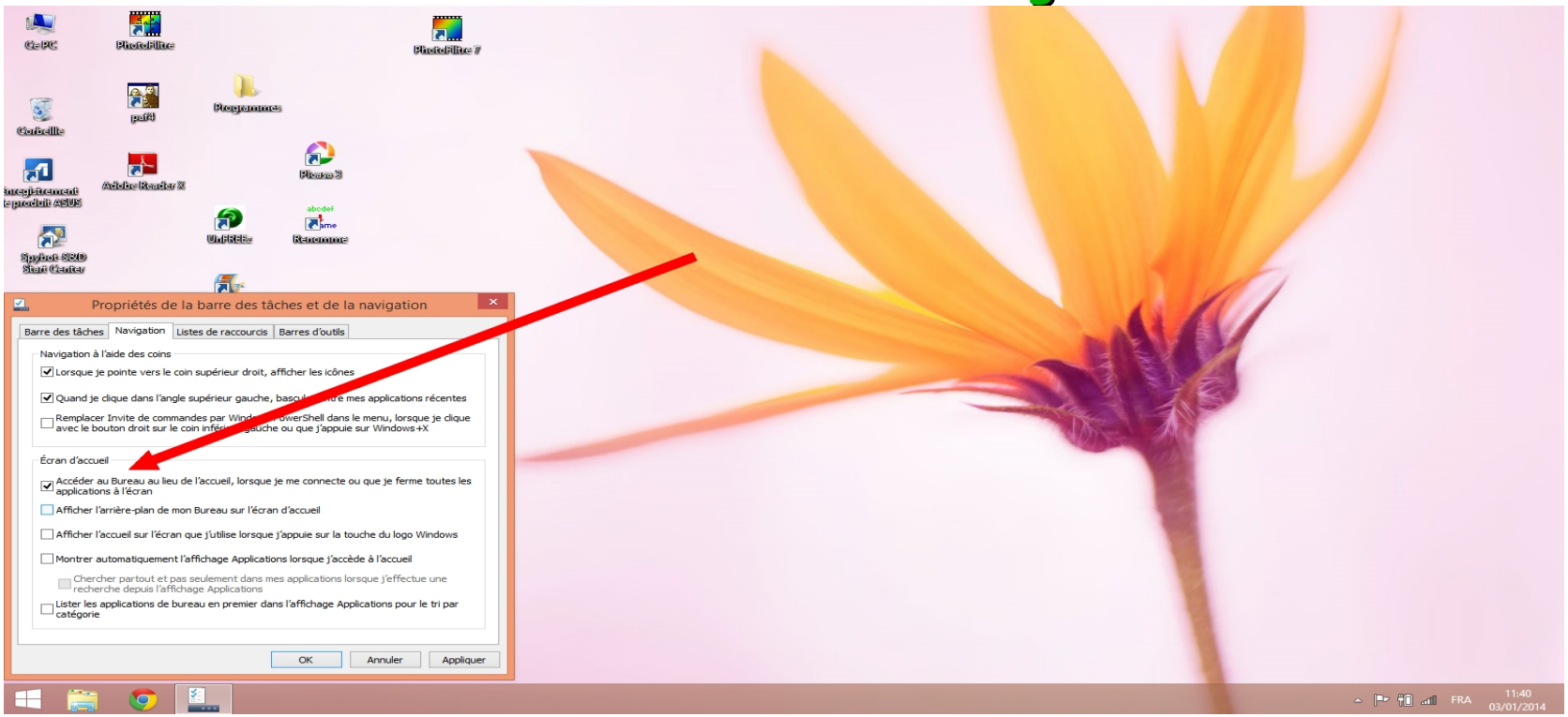

Windows 8.1 permet de démarrer directement sur le bureau et non sur l'écran d'accueil.

36. Moteur de Recherche unique

En une seule recherche, vous obtenez des résultats issus de votre PC, de vos applications et du Web (avec Bing). Les résultats s'affichent de façon très visuelle et pratique.

37. Windows Store

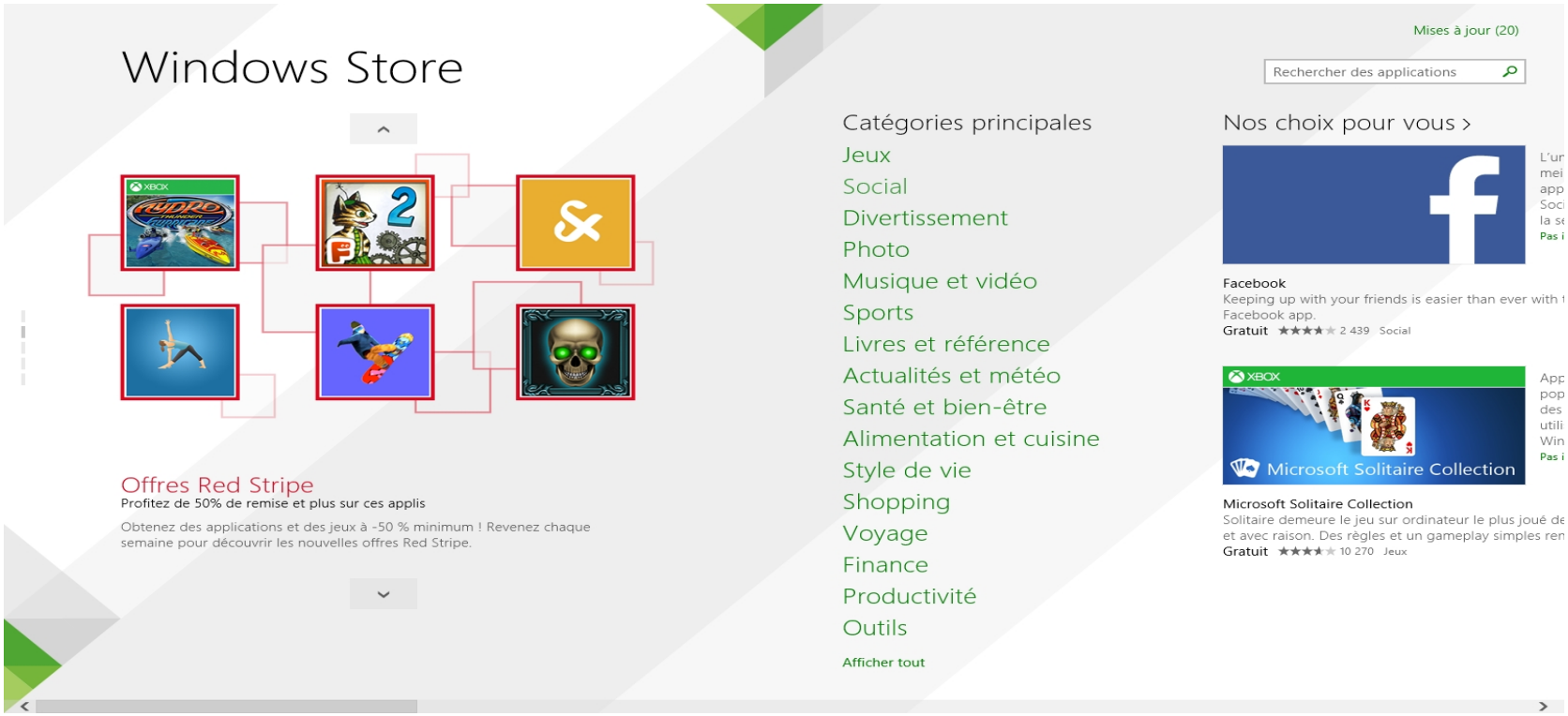

Windows 8.1 apporte un nouveau design à la boutique d'applications officielle de Microsoft. Elle affiche davantage d'informations sur les applications à télécharger et propose une meilleure organisation de son contenu pour faciliter la découverte et le téléchargement d'applications.

38. Plus d'applications



Nouvelles applications et applications mises à jour: Windows 8.1 apporte quelques nouvelles applications : Alarmes, Calculatrice, Cuisine & Vins, Help & Tips, Liste de lectures ou encore Santé fitness. D'autres se mettent quant à elles à jour: Courrier, SkyDrive, Caméra, Photos, Musique, Skype, Internet Explorer 11, etc.